

TÜİK tarafından yayımlanan 6 Aralık 2011 günlü 246 sayılı bültene göre;

Yapı Ruhsatı verilen yapıların yüzölçümü % 8,3 düştü.

2011 yılının ilk dokuz ayında bir önceki yılın ilk dokuz ayına göre belediyeler tarafından Yapı Ruhsatı verilen yapıların yüzölçümünde % 8,3, bina sayısında % 8,3 daire sayısında % 8,1 oranında düşüş olurken değerinde % 3,3 artış olmuştur.

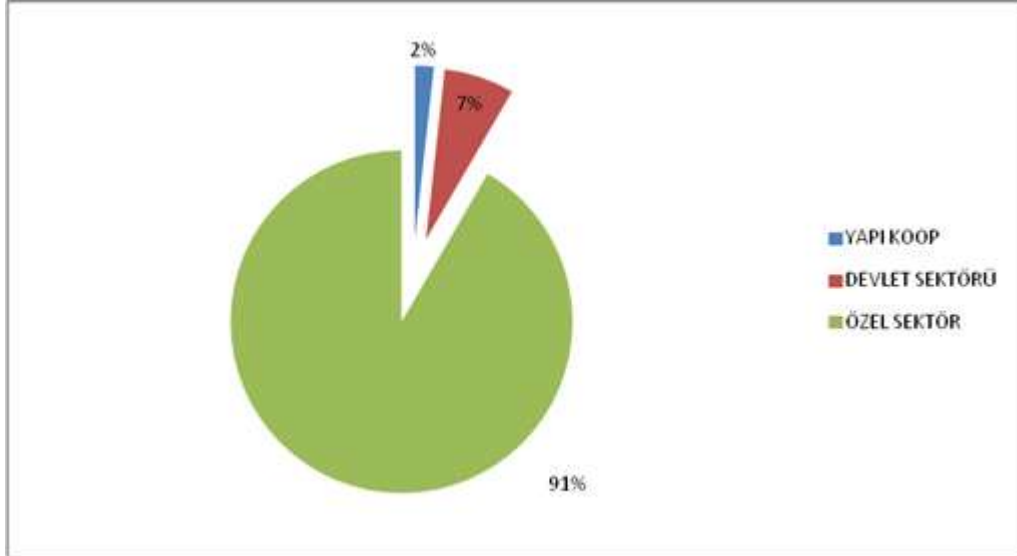
2011 yılının ilk dokuz ayında Yapı Ruhsatına göre yapıların yüzölçümü 82 552 433 m² iken bunun 48 011 436 m²'si (% 58,1) konut, 20 771 103 m²'si (% 25,2) konut dışı ve 13 769 894 m²'si (% 16,7) ise ortak kullanım alanı olarak gerçekleşmiştir.

Haber bülteni ekte bulunmaktadır.

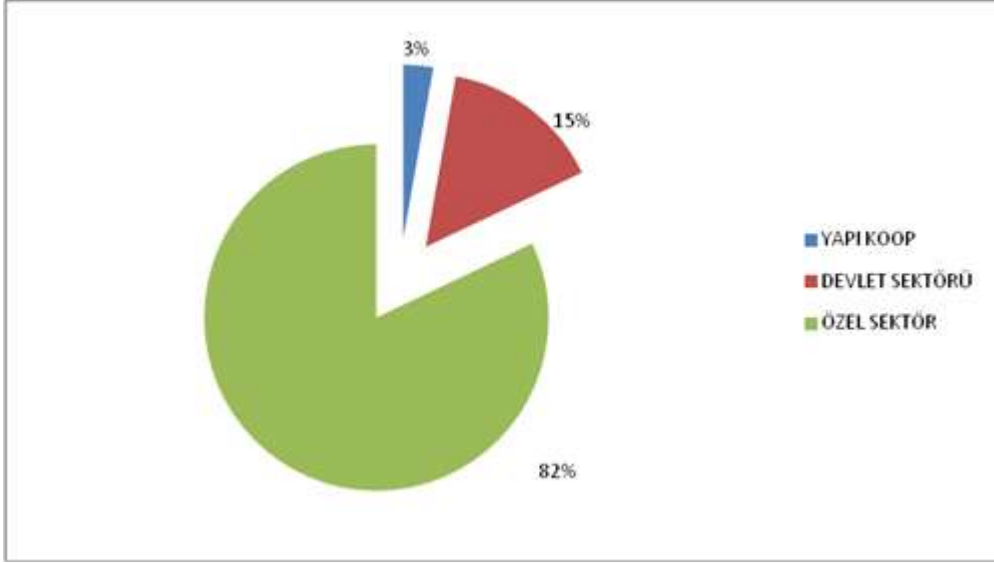
Mimarlar Odası Mesleki Denetim kayıtlarına yönelik çalışma tamamlanınca, Aşağıdaki verilerle Mimarlar Odası verilerinin karşılaştırması iletilecektir.

TÜİK VERİLERİNE GÖRE YAPI 2011 YILI İLK 9 AYLIK DÖNEMDE VERİLEN RUHSATLARI:

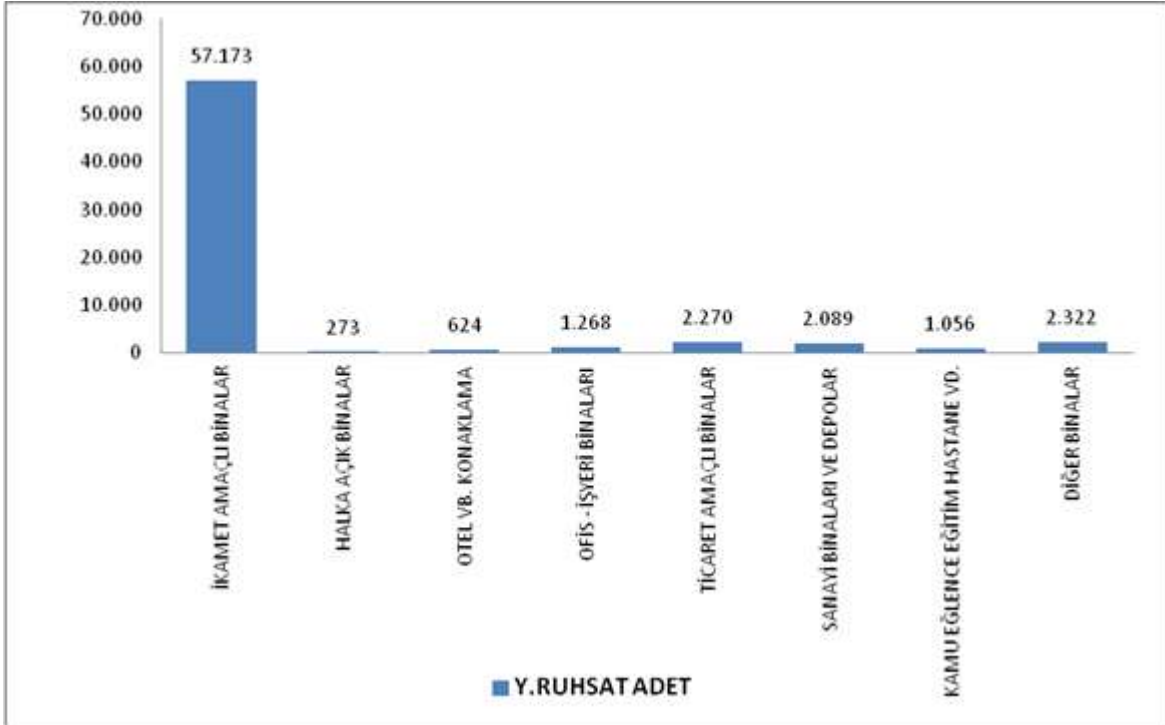
SEKTÖR	Y.RUHSAT ADET	ORAN
YAPI KOOP	1.181	1,76%
DEVLET SEKTÖRÜ	4.452	6,64%
ÖZEL SEKTÖR	61.442	91,60%
TOPLAM	67.075	100,00%



SEKTÖR	Y.RUHSAT ALAN(m2)	ORAN
YAPI KOOP	2.297.223	2,78%
DEVLET SEKTÖRÜ	12.516.317	15,16%
ÖZEL SEKTÖR	67.738.893	82,06%
TOPLAM	82.552.433	100,00%



KULLANIM AMAÇI	Y.RUHSAT ADET	ORAN
İKAMET AMAÇLI BİNALAR	57.173	85,24%
HALKA AÇIK BİNALAR	273	0,41%
OTEL VB. KONAKLAMA	624	0,93%
OFİS - İŞYERİ BİNALARI	1.268	1,89%
TİCARET AMAÇLI BİNALAR	2.270	3,38%
SANAYİ BİNALARI VE DEPOLAR	2.089	3,11%
KAMU EĞLENCE EĞİTİM HASTANE VD.	1.056	1,57%
DİĞER BİNALAR	2.322	3,46%
TOPLAM	67.075	100,00%



KULLANIM AMAÇI	Y.RUHSAT ALAN(m2)	ORAN
İKAMET AMAÇLI BİNALAR	61.093.708	74,01%
HALKA AÇIK BİNALAR	912.690	1,11%
OTEL VB. KONAKLAMA	2.108.680	2,55%
OFİS - İŞYERİ BİNALAR	3.305.045	4,00%
TİCARET AMAÇLI BİNALAR	4.242.478	5,14%
SANAYİ BİNALAR VE DEPOLAR	4.042.674	4,90%
KAMU EĞLENCE EĞİTİM HASTANE VD.	4.564.095	5,53%
DİĞER BİNALAR	2.283.063	2,77%
TOPLAM	82.552.433	100,00%

